Платежи юридическим лицам и ИП через СБП (B2B)

ВАЖНО! Для отправки / получения платежей B2B обратитесь в Банк для подключения услуги.

Преимущества расчетов по СБП для юридических лиц (B2B):

- Мгновенное зачисление средств вне зависимости от времени и дня совершения платежа. СБП работает круглосуточно, без выходных и праздников, поэтому задержек не бывает.
- Простой механизм совершения платежей. Не нужно вводить полные реквизиты. Это сильно упрощает процесс транзакций и минимизирует риски ошибок.

в Web-версии Интернет-банка F.Business

Перейдите по платёжной ссылке, полученной от контрагента (получателя платежа). При этом Вы будете перенаправлены на сайт НСПК со списком банков, подключённых к СБП B2B.

Выберите АО «ВЛАДБИЗНЕСБАНК» из списка и Вы будете перенаправлены в интернет-банк:

- если Вы ещё не авторизовались в интернет-банке, откроется страница входа. Выполните авторизацию.
- если Вы уже авторизованы, будет выполнен переход к следующему шагу.

Вам откроется форма платежа СБП B2B. На форме необходимо указать счёт списания.

Также Вам может потребоваться указать следующие данные (если они не были автоматически) переданы:

- Назначение платежа
- Сумма операции
- Сумма НДС

Далее нажмите кнопку «Отправить» и подтвердите операцию

Вы можете отследить состояние платежа:

- на финальном экране

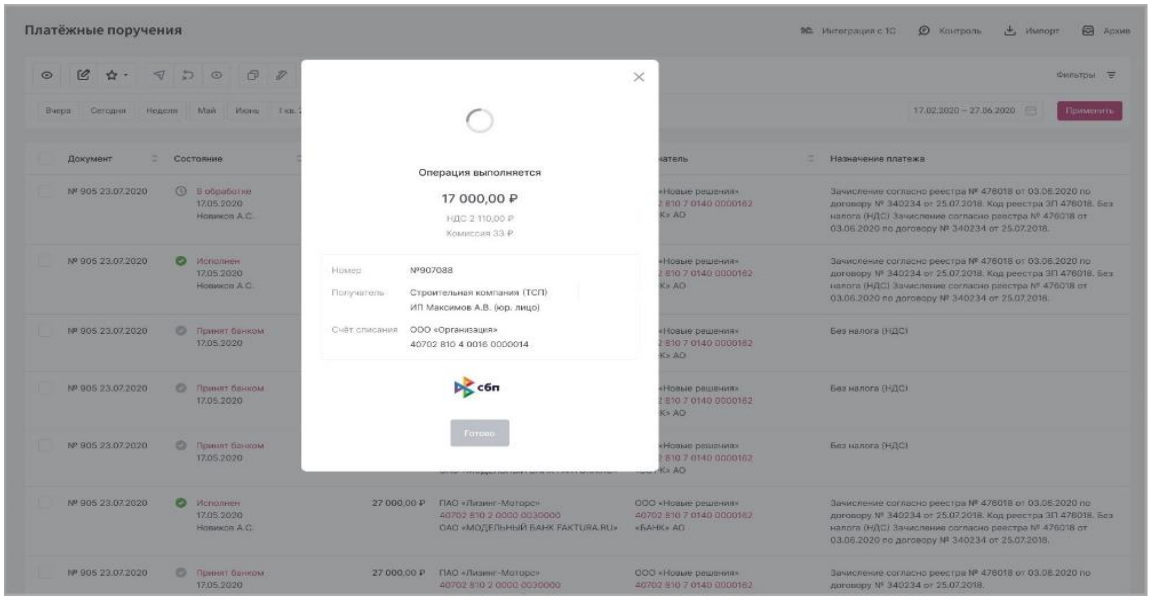

- в разделе «Платежи в рублях» - платежи СБП имеют соответствующую отметку в столбце «Документ»

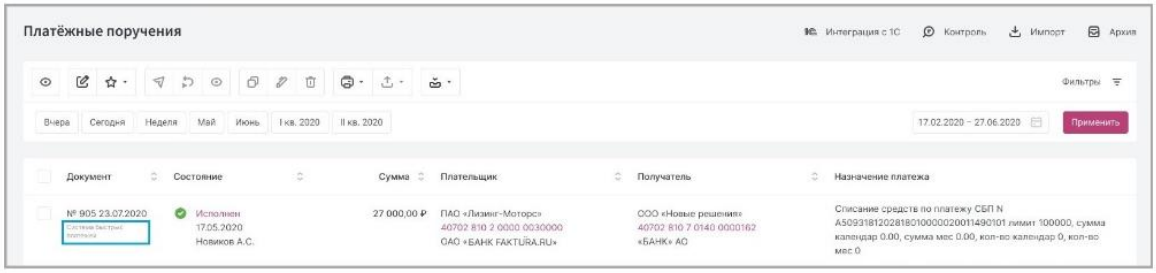

- в выписке по счёту

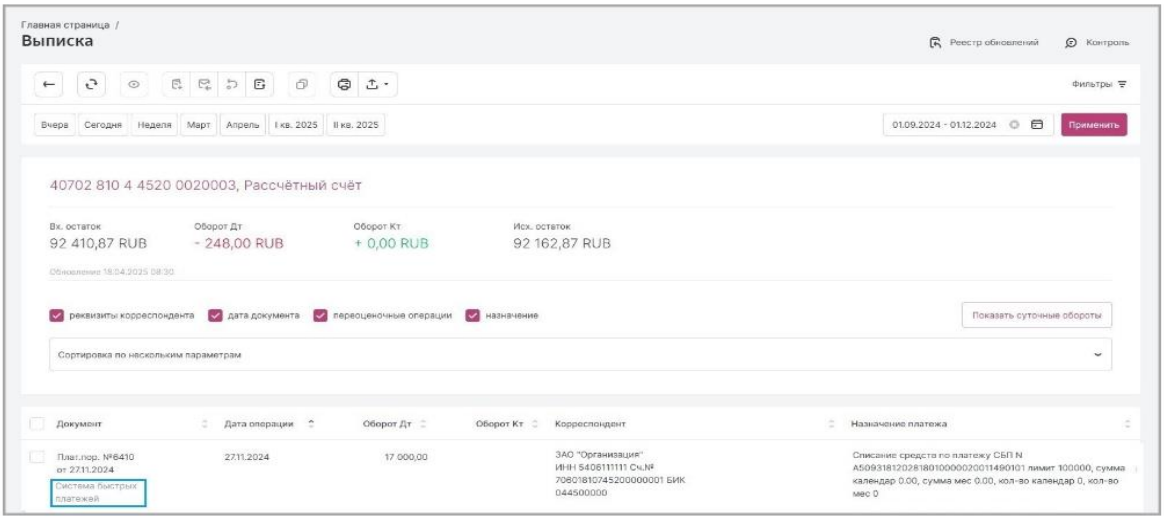

В мобильной версии Интернет-банка F.Business

Для осуществления платежа юридическому лицу или ИП через СБП (B2B) используйте QR-код или платёжную ссылку, полученную от контрагента (получателя платежа).

Для этого воспользуйтесь одним из следующих вариантов:

Вариант 1: Нажмите «Создать» на панели навигации и выберите **«Оплата счёта по QR-коду»**. Отсканируйте предоставленный QR-код камерой Вашего мобильного устройства.

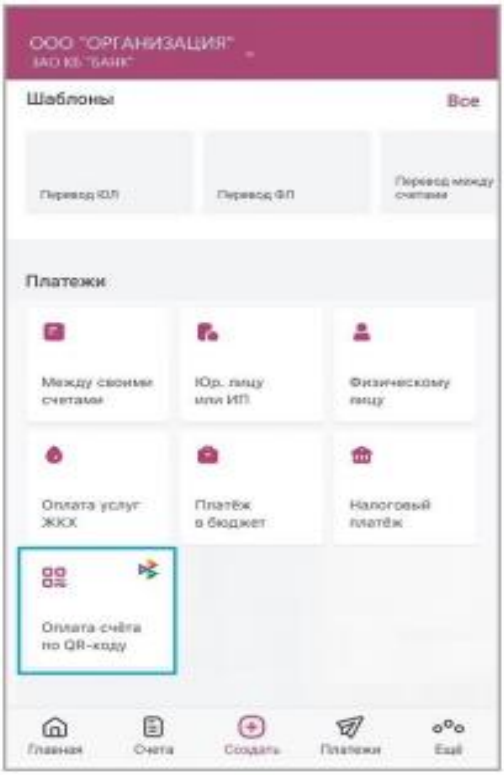

Вариант 2: Перейдите по платёжной ссылке. При этом Вы будете перенаправлены на сайт НСПК со списком банков, подключённых к СБП B2B.

Выберите АО ВЛАДБИЗНЕСБАНК из списка, после чего будет Вы будете перенаправлены в интернет-банк.

- если вы ещё не авторизовались в интернет-банке, откроется страница входа. Выполните авторизацию.
- если вы уже авторизованы, будет выполнен переход к следующему шагу.

Вам откроется форма платежа СБП B2B. На форме необходимо указать счёт списания. Также Вам может потребоваться указать следующие данные (если они не были автоматически переданы):

- Назначение платежа
- Сумма операции
- Сумма НДС

Далее нажмите кнопку «Отправить» и подтвердите операцию.

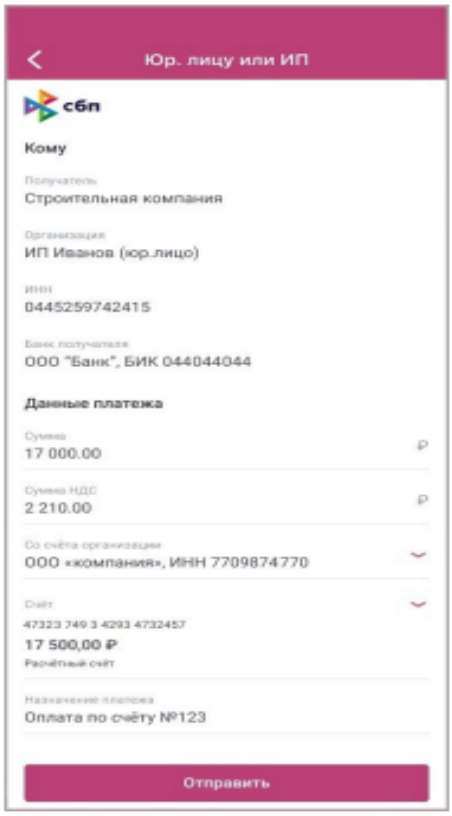

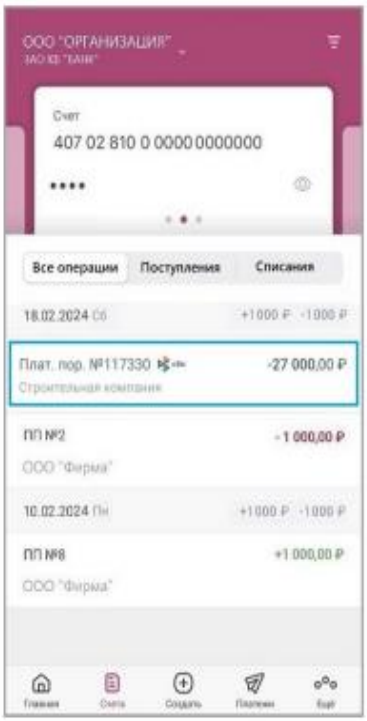

Вы можете отследить состояние платежа в списке операций списания по счёту или в разделе «Платежи».